

# Gewaltprävention aus Geschlechterperspektive – Theorie und Praxis

## Informationen zur Teilnahme

Sie haben sich für das Webex-Event auf der entsprechenden Seite registriert. Hierauf sollten Sie eine automatisch generierte Anmeldebestätigung bekommen haben.

Sollte Sie diese Mail nicht erreicht haben, nutzen Sie diesen Link und das Passwort, um beizutreten:

### **Link:**

<https://marburg.webex.com/marburg/onstage/g.php?MTID=ea045cc09ac274770a9a02c1517f8ba21>

**Passwort:** g8dPCcUy4f9

**Beitritt über Telefon:** Ein Beitritt über Telefon ist unter folgender Telefonnummer möglich: +49-619-6781-9736 Geben Sie anschließend die Event-Kennnummer 175 875 8407 ein und bestätigen diese mit #. Sie besitzen keine Teilnehmer-Nummer. Geben Sie daher nochmals # ein.

### **Telefonischer Support am Veranstaltungstag ab 8:00:**

Janis Loewe: 06421-201-1046

## Technik-Leitfaden: Cisco Webex Events

### **So treten Sie der Konferenz bei**

1. Sofern vorhanden: Kopfhörer mit Mikrofon anschließen
2. Öffnen Sie den Link über die grüne Schaltfläche aus Ihrer Registrierungsbestätigung oder nutzen Sie den oben angeführten Link
3. Geben Sie Ihre Daten an

Jetzt dem Event beitreten

Geben Sie für den Beitritt zu diesem Event folgende Informationen an.

**Vorname:**

**Nachname:**

**E-Mail-Adresse:**

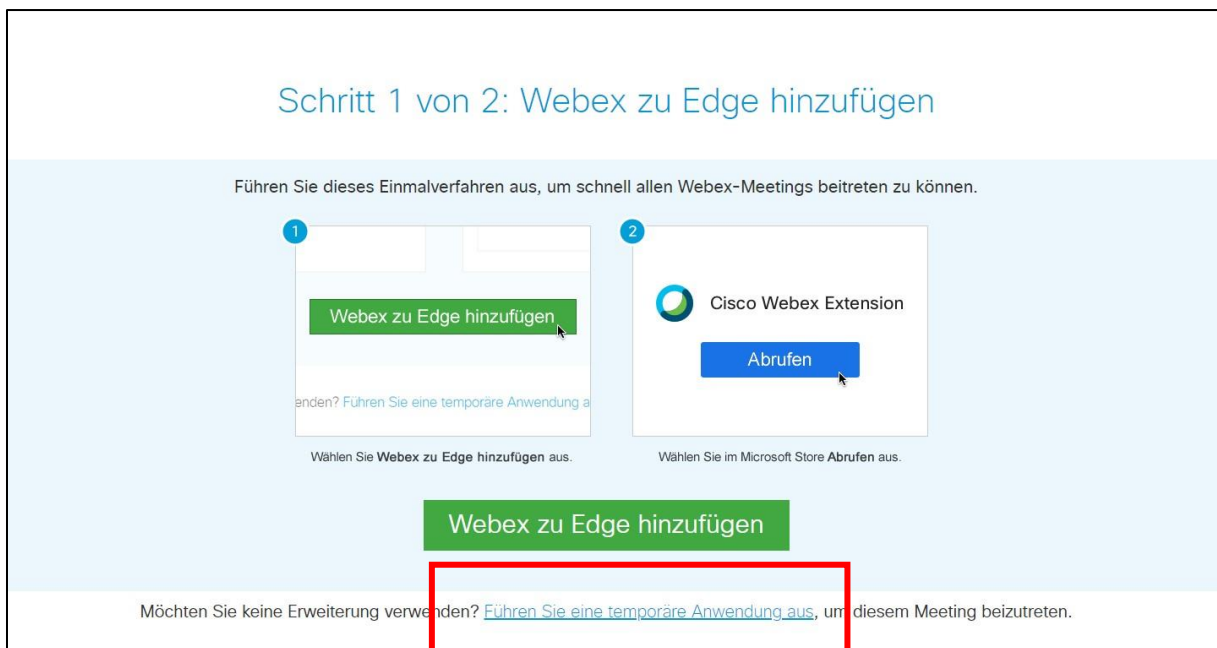
**Event-Passwort:**

4. Mit Klick auf „Jetzt beitreten“ oder „Per Browser beitreten“ beitreten.



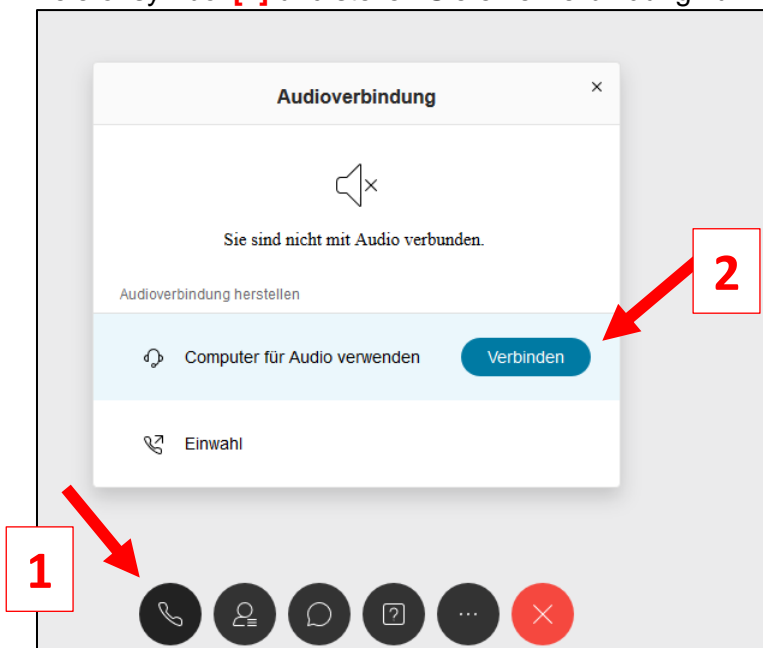
4.1 „Jetzt beitreten“:

Klicken Sie auf den Link „[Führen Sie eine temporäre Anwendung aus](#)“. Es startet ein kurzer Download, führen Sie die heruntergeladene .exe Datei aus. Damit öffnet sich die Webex-Oberfläche, ohne dass Sie diese installieren müssen. Alternativ können Sie auch die Browsererweiterung installieren.



4.2 „Per Browser beitreten“:

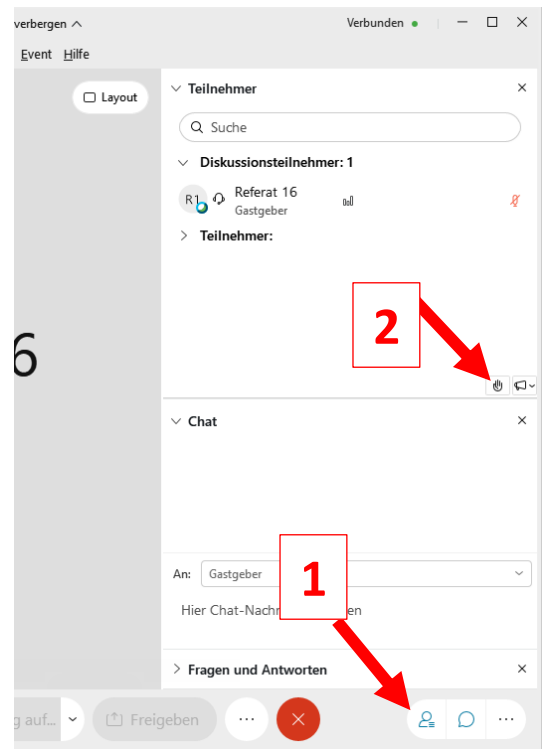
Sie treten direkt über ihr Browserfenster der Veranstaltung bei. Um Ton zu aktivieren, müssen Sie noch folgende Einstellung einmalig vornehmen: Klicken sie auf das Telefonsymbol [1] und stellen Sie eine Verbindung zum Computeraudio her [2]



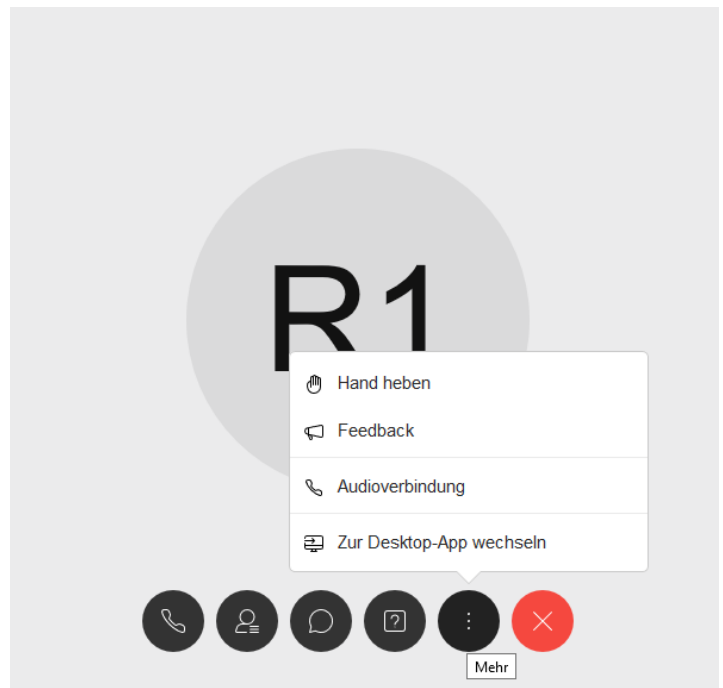
## Sich beteiligen: Sie wollen eine Frage stellen?

### Option 1: Eine Frage über ihr Mikrofon stellen:

- Wenn sie an dem Event über eine Temporäre Anwendung (siehe 4.1) teilnehmen:
  - Unten rechts das Feld „Teilnehmer“ anklicken [1], es öffnet sich der Teilnehmerbereich
  - Mit einem Klick auf das Handsymbol [2] heben Sie virtuell Ihre Hand
  - Wenn Sie von der Moderation aufgerufen wurden, wird Ihnen das Mikrofon freigeschaltet

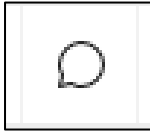


- Wenn sie an dem Event über eine Temporäre Anwendung (siehe 4.1) teilnehmen:
  - Klicken Sie auf den Kreis mit den 3 Punkten
  - Wählen Sie die Option „Hand Heben“



Option 2: Eine Frage über den Chat stellen:

- Über das Sprechblasensymbol rufen Sie den Chat auf



- Schreiben Sie hier Ihre Fragen. Achten Sie darauf, dass im Adressfenster „An: Alle“ steht, damit Ihre Frage oder Ihr Kommentar für alle sichtbar ist.

**Wir wünschen Ihnen eine spannende  
Konferenz und gute Ergebnisse!**

